

ВнешЭконом

аудиторская
фирма

Аудит

Свидетельство о государственной регистрации № 18807 серии
ЧЛ от 21.05.2001

Свидетельство о внесении записи в Единый государственный
реестр юридических лиц о юридическом лице, серия 74
№ 002061992, регистрационный номер 1027402910622

ИНН 7451099482, КПП 745301001

Адрес: 454091, город Челябинск, улица Красная, дом 63,
помещение 9

Телефоны: (351) 729-85-29 (многоканальный)

E-mail: info@ural-audit.ru

Банковские реквизиты:

Р/с 40702810107110006151 ПАО «ЧЕЛИНДБАНК» г. Челябинск
К/с 30101810400000000711 БИК 047501711

Лицензия ГТ № 0108301 от 12 сентября 2019 года на проведение
работ, связанных с использованием сведений, составляющих
государственную тайну, выдана Управлением ФСБ Российской
Федерации по Челябинской области, регистрационный номер 3003,
сроком действия до 4 мая 2024 года

Профессиональная ответственность застрахована в ОАО «Альфа-
Страхование». Страховой полис № 8191R/756/00134/20 от 05.07.2020
сроком действия с 19.07.2020 по 18.07.2023.

Член Саморегулируемой организации аудиторов
Ассоциация «Содружество». ОРНЗ 11606078068.
Свидетельство № 9261

**АУДИТОРСКОЕ ЗАКЛЮЧЕНИЕ
ООО АФ «ВНЕШЭКОНОМАУДИТ»
ПО РЕЗУЛЬТАТАМ АУДИТА
ГОДОВОЙ БУХГАЛТЕРСКОЙ ОТЧЕТНОСТИ
ОБЩЕСТВА С ОГРАНИЧЕННОЙ
ОТВЕТСТВЕННОСТЬЮ
«ЭЛЕКТРОЦИТ-СТРОЙСИСТЕМА»**

*As you may
know I will put a sheep on my Washington with put a sheep
on Board your vessel in aid of your Board your vessel in aid of your
Sea Stars - My best wishes for a Sea Stars - My best wishes for a
pleasant voyage & happy meeting with the "Pumney" & your friends
with the "Pumney" & your friends*

АУДИТОРСКОЕ ЗАКЛЮЧЕНИЕ НЕЗАВИСИМОГО АУДИТОРА

Участникам
общества с ограниченной ответственностью
«Электроцит-Стройсистема», иным лицам

Мнение

Мы провели аудит прилагаемой годовой бухгалтерской отчетности общества с ограниченной ответственностью «Электроцит-Стройсистема» (ООО «Электроцит-Стройсистема») (ОГРН 1176313036712), состоящей из бухгалтерского баланса по состоянию на 31 декабря 2021 года, отчета о финансовых результатах, приложений к бухгалтерскому балансу и отчету о финансовых результатах, в том числе отчета об изменениях капитала, отчета о движении денежных средств за 2021 год, пояснений к бухгалтерскому балансу и отчету о финансовых результатах, включая основные положения учетной политики.

По нашему мнению, прилагаемая годовая бухгалтерская отчетность отражает достоверно во всех существенных отношениях финансовое положение общества с ограниченной ответственностью «Электроцит-Стройсистема» по состоянию на 31 декабря 2021 года, финансовые результаты его деятельности и движение денежных средств за 2021 год в соответствии с правилами составления бухгалтерской отчетности, установленными в Российской Федерации.

Основание для выражения мнения

Мы провели аудит в соответствии с Международными стандартами аудита (МСА). Наша ответственность в соответствии с этими стандартами раскрыта в разделе «Ответственность аудитора за аудит годовой бухгалтерской отчетности» настоящего заключения. Мы являемся независимыми по отношению к аудируемому лицу в соответствии с Правилами независимости аудиторов и аудиторских организаций и Кодексом профессиональной этики аудиторов, соответствующими Международному кодексу этики профессиональных бухгалтеров (включая международные стандарты независимости), разработанному Советом по международным стандартам этики для профессиональных бухгалтеров, и нами выполнены прочие обязанности в соответствии с этими требованиями профессиональной этики. Мы полагаем, что полученные нами аудиторские доказательства являются достаточными и надлежащими, чтобы служить основанием для выражения нашего мнения.

Ключевые вопросы аудита

Ключевые вопросы аудита – это вопросы, которые, согласно нашему профессиональному суждению, являлись наиболее значимыми для нашего аудита годовой бухгалтерской за 2021 год. Эти вопросы были рассмотрены в контексте нашего аудита годовой бухгалтерской отчетности в целом и при формировании нашего мнения об этой отчетности, и мы не выражаем отдельного мнения об этих вопросах.

Оценка дебиторской задолженности и ее обесценения (строка 1230 Бухгалтерского баланса на 31.12.2021, раздел 5.1 Пояснений к бухгалтерскому балансу и отчету о финансовых результатах)

ООО «Электроцит-Стройсистема» имеет существенные остатки дебиторской задолженности. Оценка обесценения дебиторской задолженности осуществляется руководством ООО «Электроцит-Стройсистема» с применением профессионального суждения и субъективных допущений. Выявление признаков обесценения и определение возмещаемой стоимости происходит с высоким уровнем субъективного суждения, а также использованием различных допущений и анализом многих факторов, каждый из которых может значительно повлиять на величину резерва под обесценение дебиторской задолженности. В связи с присущей оценке резервов неопределенности мы считаем указанную область ключевым вопросом аудита.

Расчет резерва под обесценение дебиторской задолженности производится на основании ее анализа и отражает сумму, достаточную, по мнению руководства, для покрытия произошедших потерь. Резервы рассчитываются на основе индивидуальной оценки активов, подверженных рискам обесценения в отношении финансовых активов, которые являются по отдельности существенными.

Наши аудиторские процедуры включали: тестирование средств контроля процесса погашения дебиторской задолженности; тестирование получения денежных средств после отчетной даты; тестирование обоснованности расчета резерва по сомнительным долгам, принимая во внимание доступную из внешних источников информацию о степени кредитного риска в отношении дебиторской задолженности, а также используя наше собственное понимание размеров сомнительной дебиторской задолженности в целом по отрасли исходя из недавнего опыта. Мы

также оценили достаточность раскрытий, сделанных аудируемым лицом, о степени использования оценочных суждений при расчете резерва по сомнительным долгам.

Заемные обязательства: динамика погашения и классификация по срокам (строки 1410, 1510 Бухгалтерского баланса на 31.12.2021, раздел 5.1 Пояснений к бухгалтерскому балансу и отчету о финансовых результатах)

У ООО «Электроцит-Стройсистема» имеются существенные обязательства по полученным кредитам и займам, в том числе выпущенным облигациям. Надлежащий контроль за сроками погашения обязательств по договорам кредита и займа важен для обеспечения своевременности их исполнения и для корректного формирования показателей бухгалтерского баланса. Поэтому данный вопрос был определен нами как ключевой.

Наши аудиторские процедуры включали, кроме прочего, изучение кредитных соглашений, проспектов эмиссии ценных бумаг, проверку арифметической точности начисления процентов по заемным средствам, анализ погашения заемных обязательств в аудируемом периоде, проверку классификации заемных обязательств по срокам погашения. Мы проанализировали и подтвердили своевременность погашения аудируемым лицом долгосрочных заемных обязательств, а также тот факт, что сформированная на отчетную дату долгосрочная задолженность по заемным обязательствам является таковой исходя из условий обязательств, оценили раскрытие операций по заемным обязательствам в бухгалтерской отчетности аудируемого лица.

Ответственность руководства и Общего собрания участников аудируемого лица, за годовую бухгалтерскую отчетность

Руководство несет ответственность за подготовку и достоверное представление указанной годовой бухгалтерской отчетности в соответствии с правилами составления бухгалтерской отчетности, установленными в Российской Федерации, и за систему внутреннего контроля, которую руководство считает необходимой для подготовки годовой бухгалтерской отчетности, не содержащей существенных искажений вследствие недобросовестных действий или ошибок.

При подготовке годовой бухгалтерской отчетности руководство несет ответственность за оценку способности аудируемого лица продолжать непрерывно свою деятельность, за раскрытие в соответствующих случаях сведений, относящихся к непрерывности деятельности, и за составление отчетности на основе допущения о непрерывности деятельности, за исключением случаев, когда руководство намеревается ликвидировать аудируемое лицо, прекратить его деятельность или когда у руководства отсутствует какая-либо иная реальная альтернатива, кроме ликвидации или прекращения деятельности.

Общее собрание участников несет ответственность за надзор за подготовкой годовой бухгалтерской отчетности аудируемого лица.

Ответственность аудитора за аудит годовой бухгалтерской отчетности

Наша цель состоит в получении разумной уверенности в том, что годовая бухгалтерская отчетность не содержит существенных искажений вследствие недобросовестных действий или ошибок, и в составлении аудиторского заключения, содержащего наше мнение. Разумная уверенность представляет собой высокую степень уверенности, но не является гарантией того, что аудит, проведенный в соответствии с МСА, всегда выявляет существенные искажения при их наличии. Искажения могут быть результатом недобросовестных действий или ошибок и считаются существенными, если можно обоснованно предположить, что в отдельности или в совокупности они могут повлиять на экономические решения пользователей, принимаемые на основе этой годовой бухгалтерской отчетности.

В рамках аудита, проводимого в соответствии с МСА, мы применяем профессиональное суждение и сохраняем профессиональный скептицизм на протяжении всего аудита. Кроме того, мы:

- а) выявляем и оцениваем риски существенного искажения годовой бухгалтерской отчетности вследствие недобросовестных действий или ошибок; разрабатываем и проводим аудиторские процедуры в ответ на эти риски; получаем аудиторские доказательства, являющиеся достаточными и надлежащими, чтобы служить основанием для выражения нашего мнения. Риск необнаружения существенного искажения в результате недобросовестных действий выше, чем риск необнаружения существенного искажения в результате ошибки, так как недобросовестные действия могут включать сговор, подлог, умышленный пропуск, искаженное представление информации или действия в обход системы внутреннего контроля;

- б) получаем понимание системы внутреннего контроля, имеющей значение для аудита, с целью разработки аудиторских процедур, соответствующих обстоятельствам, но не с целью выражения мнения об эффективности системы внутреннего контроля аудируемого лица;
- в) оцениваем надлежащий характер применяемой учетной политики, обоснованность оценочных значений, рассчитанных руководством аудируемого лица, и соответствующего раскрытия информации;
- г) делаем вывод о правомерности применения руководством аудируемого лица допущения о непрерывности деятельности, а на основании полученных аудиторских доказательств – вывод о том, имеется ли существенная неопределенность в связи с событиями или условиями, в результате которых могут возникнуть значительные сомнения в способности аудируемого лица продолжать непрерывно свою деятельность. Если мы приходим к выводу о наличии существенной неопределенности, мы должны привлечь внимание в нашем аудиторском заключении к соответствующему раскрытию информации в годовой бухгалтерской отчетности или, если такое раскрытие информации является ненадлежащим, модифицировать наше мнение. Наши выводы основаны на аудиторских доказательствах, полученных до даты нашего аудиторского заключения. Однако будущие события или условия могут привести к тому, что аудируемое лицо утратит способность продолжать непрерывно свою деятельность;
- д) проводим оценку представления годовой бухгалтерской отчетности в целом, ее структуры и содержания, включая раскрытие информации, а также того, представляет ли годовая бухгалтерская отчетность лежащие в ее основе операции и события так, чтобы было обеспечено их достоверное представление.

Мы осуществляем информационное взаимодействие с Общим собранием участников аудируемого лица, доводя до его сведения, помимо прочего, информацию о запланированном объеме и сроках аудита, а также о существенных замечаниях по результатам аудита, в том числе о значительных недостатках системы внутреннего контроля, которые мы выявляем в процессе аудита.

Мы также предоставляем Общему собранию участников аудируемого лица заявление о том, что мы соблюдали все соответствующие этические требования в отношении независимости и информировали этих лиц обо всех взаимоотношениях и прочих вопросах, которые можно обоснованно считать оказывающими влияние на независимость аудитора, а в необходимых случаях – о соответствующих мерах предосторожности.

Из тех вопросов, которые мы довели до сведения Общего собрания участников аудируемого лица, мы определили вопросы которые были наиболее значимы для аудита годовой бухгалтерской отчетности за текущий период и, следовательно, являются ключевыми вопросами аудита. Мы описываем эти вопросы в нашем аудиторском заключении, кроме случаев, когда публичное раскрытие информации об этих вопросах запрещено законом или нормативным актом, или когда в крайне редких случаях мы приходим к выводу о том, что информация о каком-либо вопросе не должна быть сообщена в нашем заключении, так как можно обоснованно предположить, что отрицательные последствия сообщения такой информации превысят общественно значимую пользу от ее сообщения.

Киселёва Светлана Витальевна,
Генеральный директор аудиторской организации
(ОРНЗ 21606092223)

Лобко Татьяна Александровна,
Руководитель аудита, по результатам которого
составлено аудиторское заключение,
(ОРНЗ 21606092212)

Аудиторская организация

Общество с ограниченной ответственностью
Аудиторская фирма «ВнешЭкономАудит»,
454091, г. Челябинск, ул. Красная, дом 63, помещение 9,
ОРНЗ 11606078068



01 апреля 2022 года.

**ПОЛНЫЙ СОСТАВ
ГODOVOЙ БУХГАЛТЕРСКОЙ ОТЧЕТНОСТИ
ОБЩЕСТВА С ОГРАНИЧЕННОЙ ОТВЕТСТВЕННОСТЬЮ
«ЭЛЕКТРОЩИТ-СТРОЙСИСТЕМА»**

**Бухгалтерский баланс
на 31 декабря 2021 г.**

Организация	Общество с ограниченной ответственностью "ЭЛЕКТРОЦИТ-СТРОЙСИСТЕМА"	Дата (число, месяц, год)	31	03	2022
Идентификационный номер налогоплательщика		По ОКПО	15459388		
Вид экономической деятельности	Производство строительных металлических конструкций, изделий и их частей	ИНН	6313553082		
Организационно-правовая форма / форма собственности	Общества с ограниченной ответственностью / Частная собственность	по ОКВЭД 2	25.11		
Единица измерения: тыс. руб.		по ОКОПФ/ ОКФС	12300	16	
Местонахождение (адрес)	443048, Самарская обл, Самара г, Красная Глинка п, Красноглинское ш, дом № 20, строение 1	по ОКЕИ	384		

Бухгалтерская отчетность подлежит обязательному аудиту ДА НЕТ
Наименование аудиторской организации/фамилия, имя, отчество (при наличии)
индивидуального аудитора ООО АФ "ВнешЭкономАудит"

Идентификационный номер налогоплательщика аудиторской организации/индивидуального аудитора	ИНН	7451099482
Основной государственный регистрационный номер аудиторской организации/индивидуального аудитора	ОГРН/ ОГРНИП	1027402910622

Пояснения ¹	Наименование показателя ²	Код	На 31 декабря 2021 г. ³	На 31 декабря 2020 г. ⁴	На 31 декабря 2019 г. ⁵
	АКТИВ				
	I. ВНЕОБОРОТНЫЕ АКТИВЫ				
	Нематериальные активы	1110	41	-	-
	Результаты исследований и разработок	1120	-	-	-
	Нематериальные поисковые активы	1130	-	-	-
	Материальные поисковые активы	1140	-	-	-
	Основные средства	1150	257 055	67 579	79 246
	Доходные вложения в материальные ценности	1160	-	-	-
	Финансовые вложения	1170	240 000	240 000	244 266
	Отложенные налоговые активы	1180	9 180	5 058	5 025
	Прочие внеоборотные активы	1190	233	15 216	-
	Итого по разделу I	1100	506 509	327 853	328 537
	II. ОБОРОТНЫЕ АКТИВЫ				
	Запасы	1210	396 837	336 864	256 599
	Налог на добавленную стоимость по приобретенным ценностям	1220	7 558	16 284	1 421
	Дебиторская задолженность	1230	1 161 981	658 486	538 524
	Финансовые вложения (за исключением денежных эквивалентов)	1240	442 996	350 591	28 408
	Денежные средства и денежные эквиваленты	1250	22	893	73
	Прочие оборотные активы	1260	-	-	-
	Итого по разделу II	1200	2 009 394	1 363 118	825 025
	БАЛАНС	1600	2 515 903	1 690 971	1 153 562

Пояснения ¹	Наименование показателя ²	Код	На 31 декабря 2021 г. ³	На 31 декабря 2020 г. ⁴	На 31 декабря 2019 г. ⁵
	ПАССИВ				
	III. КАПИТАЛ И РЕЗЕРВЫ ⁶				
	Уставный капитал (складочный капитал, уставный фонд, вклады товарищей)	1310	129 010	129 010	129 010
	Собственные акции, выкупленные у акционеров	1320	(-) ⁷	(-)	(-)
	Переоценка внеоборотных активов	1340	-	-	-
	Добавочный капитал (без переоценки)	1350	-	-	-
	Резервный капитал	1360	-	-	-
	Нераспределенная прибыль (непокрытый убыток)	1370	299 924	122 654	62 217
	Итого по разделу III	1300	428 934	251 664	191 227
	IV. ДОЛГОСРОЧНЫЕ ОБЯЗАТЕЛЬСТВА				
	Заемные средства	1410	653 704	650 000	150 162
	Отложенные налоговые обязательства	1420	13 089	9 827	7 137
	Оценочные обязательства	1430	-	-	-
	Прочие обязательства	1450	-	-	-
	Итого по разделу IV	1400	666 793	659 827	157 299
	V. КРАТКОСРОЧНЫЕ ОБЯЗАТЕЛЬСТВА				
	Заемные средства	1510	52 499	100 000	154 891
	Кредиторская задолженность	1520	1 364 389	671 994	641 706
	Доходы будущих периодов	1530	-	-	-
	Оценочные обязательства	1540	3 288	7 486	8 439
	Прочие обязательства	1550	-	-	-
	Итого по разделу V	1500	1 420 176	779 480	805 036
	БАЛАНС	1700	2 515 903	1 690 971	1 153 562

Руководитель

Свеженцев Е.И.

(подпись)

(расшифровка подписи)

" 31 " марта 2022 г.

Примечания

1. Указывается номер соответствующего пояснения к бухгалтерскому балансу и отчету о прибылях и убытках.
2. В соответствии с Положением по бухгалтерскому учету "Бухгалтерская отчетность организации" ПБУ 4/99, утвержденным Приказом Министерства финансов Российской Федерации от 6 июля 1999 г. № 43н (по заключению Министерства юстиции Российской Федерации № 6417-ПК от 6 августа 1999 г., указанным Приказ в государственной регистрации не нуждается), показатели об отдельных активах, обязательствах могут приводиться общей суммой с раскрытием в пояснениях к бухгалтерскому балансу, если каждый из этих показателей в отдельности несущественен для оценки заинтересованными пользователями финансового положения организации или финансовых результатов ее деятельности.
3. Указывается отчетная дата отчетного периода.
4. Указывается предыдущий год.
5. Указывается год, предшествующий предыдущему.
6. Некоммерческая организация именует указанный раздел "Целевое финансирование". Вместо показателей "Уставный капитал", "Добавочный капитал", "Резервный капитал" и "Нераспределенная прибыль (непокрытый убыток)" некоммерческая организация включает показатели "Паевой фонд", "Целевой капитал", "Целевые средства", "Фонд недвижимого и особо ценного движимого имущества", "Резервный и иные целевые фонды" (в зависимости от формы некоммерческой организации и источников формирования имущества).
7. Здесь и в других формах отчетов вычитаемый или отрицательный показатель показывается в круглых скобках.

**Отчет о финансовых результатах
за 2021 г.**

	Форма по ОКУД	Коды	
Дата (число, месяц, год)	31	03	2022
Организация <u>Общество с ограниченной ответственностью "ЭЛЕКТРОЩИТ-СТРОЙСИСТЕМА"</u>	По ОКПО	0710002	
Идентификационный номер налогоплательщика	ИНН	15459388	
Вид экономической деятельности <u>Производство строительных металлических конструкций, изделий и их частей</u>	по ОКВЭД 2	6313553082	
Организационно-правовая форма / форма собственности <u>Общества с ограниченной ответственностью / Частная собственность</u>	по ОКФС/ОКФС	25.11	
Единица измерения: тыс. руб.	по ОКЕИ	12300	16
		384	

Пояснения ¹	Наименование показателя ²	Код	За 2021 г. ³	За 2020 г. ⁴
	Выручка ⁵	2110	7 103 914	3 353 047
	Себестоимость продаж	2120	(6 608 128)	(3 012 064)
	Валовая прибыль (убыток)	2100	495 786	340 983
	Коммерческие расходы	2210	(257 337)	(169 124)
	Управленческие расходы	2220	(48 008)	(57 847)
	Прибыль (убыток) от продаж	2200	190 441	114 012
	Доходы от участия в других организациях	2310	-	-
	Проценты к получению	2320	3 662	11 884
	Проценты к уплате	2330	(98 026)	(50 925)
	Прочие доходы	2340	468 991	102 917
	Прочие расходы	2350	(341 803)	(100 998)
	Прибыль (убыток) до налогообложения	2300	223 265	76 890
	Налог на прибыль	2410	(45 995)	(16 453)
	в т.ч. текущий налог на прибыль	2411	(46 856)	(13 810)
	отложенный налог на прибыль	2412	861	(2 643)
	Прочее	2460	-	-
	Чистая прибыль (убыток)	2400	.177 270	60 437

Пояснения ¹	Наименование показателя ²	Код	За 2021 г. ³	За 2020 г. ⁴
	Результат от переоценки внеоборотных активов, не включаемый в чистую прибыль (убыток) периода	2510	-	-
	Результат от прочих операций, не включаемый в чистую прибыль (убыток) периода	2520	-	-
	Налог на прибыль от операций, результат которых не включается в чистую прибыль (убыток) периода	2530	-	-
	Совокупный финансовый результат периода ⁶	2500	177 270	60 437
	СПРАВОЧНО Базовая прибыль (убыток) на акцию	2900	-	-
	Разводненная прибыль (убыток) на акцию	2910	-	-

Руководитель _____ Свеженцев Е.И.
(подпись) (расшифровка подписи)

" 31 " марта 2022 г.

Примечания

1. Указывается номер соответствующего пояснения к бухгалтерскому балансу и отчету о прибылях и убытках.
2. В соответствии с Положением по бухгалтерскому учету "Бухгалтерская отчетность организации" ПБУ 4/99, утвержденным Приказом Министерства финансов Российской Федерации от 6 июля 1999 г. № 43н (по заключению Министерства юстиции Российской Федерации № 6417-ПК от 6 августа 1999 г. указанным Приказ в государственной регистрации не нуждается), показатели об отдельных активах, обязательствах могут приводиться общей суммой с раскрытием в пояснениях к бухгалтерскому балансу, если каждый из этих показателей в отдельности несущественен для оценки заинтересованными пользователями финансового положения организации или финансовых результатов ее деятельности.
3. Указывается отчетный период.
4. Указывается период предыдущего года, аналогичный отчетному периоду.
5. Выручка отражается за минусом налога на добавленную стоимость, акцизов.
6. Совокупный финансовый результат периода определяется как сумма строк "Чистая прибыль (убыток)", "Результат от переоценки внеоборотных активов, не включаемый в чистую прибыль (убыток) периода" и "Результат от прочих операций, не включаемый в чистую прибыль (убыток) отчетного периода".

**Отчет об изменениях капитала
за 2021 г.**

Организация Общество с ограниченной ответственностью "ЭЛЕКТРОЦИТ-СТРОЙСИСТЕМА"
Идентификационный номер налогоплательщика _____
Вид экономической деятельности Производство строительных металлических конструкций, изделий и их частей
Организационно-правовая форма / форма собственности Общества с ограниченной ответственностью / Частная собственность
Единица измерения: тыс. руб.

Форма по ОКУД	КОДЫ		
Дата (число, месяц, год)	31	03	2022
По ОКПО	0710004		
ИНН	15459388		
по ОКВЭД 2	6313553082		
по ОКФС	25.11		
по ОКЕИ	12300	16	
	384		

1. Движение капитала

Наименование показателя	Код НИ/стат	Уставный капитал	Собственные акции, выкупленные у акционеров	Добавочный капитал	Резервный капитал	Нераспределенная прибыль (непокрытый убыток)	Итого
Величина капитала на 31 декабря 2019 г. ¹	3100	129 010	-	-	-	62 217	191 227
<u>за 2020 г.</u> ²							
Увеличение капитала - всего:	3210	-	-	-	-	60 437	60 437
в том числе:							
чистая прибыль	3211	x	x	x	x	60 437	60 437
переоценка имущества	3212	x	x	-	x	-	-
доходы, относящиеся непосредственно на увеличение капитала	3213	x	x	-	x	-	-
дополнительный выпуск акций	3214	-	-	-	x	x	-
увеличение номинальной стоимости акций	3215	*	*	*	x	-	x
реорганизация юридического лица	3216	-	-	-	-	-	-

Наименование показателя	Код НИ/ стат	Уставный капитал	Собственные акции, выкупленные у акционеров	Добавочный капитал	Резервный капитал	Нераспределенная прибыль (непокрытый убыток)	Итого
Уменьшение капитала - всего:	3220	-	-	-	-	-	-
в том числе:							
убыток	3221	x	x	x	x	-	-
переоценка имущества	3222	x	x	-	x	-	-
расходы, относящиеся непосредственно на уменьшение капитала	3223	x	x	-	x	-	-
уменьшение номинальной стоимости акций	3224	-	-	-	x	-	-
уменьшение количества акций	3225	-	-	-	x	-	-
реорганизация юридического лица	3226	-	-	-	-	-	-
дивиденды	3227	x	x	x	x	-	-
Изменение добавочного капитала	3230	x	x	-	-	-	x
Изменение резервного капитала	3240	x	x	x	-	-	x
Величина капитала на 31 декабря 2020 г. ²	3200	129 010	-	-	-	122 654	251 664
за 2021 г. ³							
Увеличение капитала - всего:	3310	-	-	-	-	177 270	177 270
в том числе:							
чистая прибыль	3311	x	x	x	x	177 270	177 270
переоценка имущества	3312	x	x	-	x	-	-
доходы, относящиеся непосредственно на увеличение капитала	3313	x	x	-	x	-	-
дополнительный выпуск акций	3314	-	-	-	x	x	-
увеличение номинальной стоимости акций	3315	-	-	-	x	-	x
реорганизация юридического лица	3316	-	-	-	-	-	-
Уменьшение капитала - всего:	3320	-	-	-	-	-	-
в том числе:							
убыток	3321	x	x	x	x	-	-
переоценка имущества	3322	x	x	-	x	-	-
расходы, относящиеся непосредственно на уменьшение капитала	3323	x	x	-	x	-	-
уменьшение номинальной стоимости акций	3324	-	-	-	x	-	-
уменьшение количества акций	3325	-	-	-	x	-	-
реорганизация юридического лица	3326	-	-	-	-	-	-
дивиденды	3327	x	x	x	x	-	-
Изменение добавочного капитала	3330	x	x	-	-	-	x
Изменение резервного капитала	3340	x	x	x	-	-	x
Величина капитала на 31 декабря 2021 г. ³	3300	129 010	-	-	-	299 924	428 934

2. Корректировки в связи с изменением учетной политики и исправлением ошибок

Наименование показателя	Код НИ/ стат	На 31 декабря 2019 г. ¹	Изменения капитала за 2020 г. ²		На 31 декабря 2020 г. ²
			за счет чистой прибыли (убытка)	за счет иных факторов	
Капитал - всего	3400	-	-	-	-
до корректировок	3410	-	-	-	-
корректировка в связи с: изменением учетной политики	3420	-	-	-	-
исправлением ошибок	3500	-	-	-	-
после корректировок					
в том числе:					
нераспределенная прибыль (непокрытый убыток):	3401	-	-	-	-
до корректировок	3411	-	-	-	-
корректировка в связи с: изменением учетной политики	3421	-	-	-	-
исправлением ошибок	3501	-	-	-	-
после корректировок					
другие статьи капитала, по которым осуществлены корректировки: (по статьям)	3402	-	-	-	-
до корректировок	3412	-	-	-	-
корректировка в связи с: изменением учетной политики	3422	-	-	-	-
исправлением ошибок	3502	-	-	-	-
после корректировок					

3. Чистые активы

Наименование показателя	Код НИИ/ стат	На 31 декабря 2021 г. ³	На 31 декабря 2020 г. ²	На 31 декабря 2019 г. ¹
Чистые активы	3600	428934	251664	191227

Руководитель

Свеженцев Е.И.

(подпись)

(расшифровка подписи)

" 31 " марта 2022 г.

Примечания

1. Указывается год, предшествующий предыдущему.
2. Указывается предыдущий год.
3. Указывается отчетный год.

Отчет о движении денежных средств
за 2021 г.

Организация Общество с ограниченной ответственностью "ЭЛЕКТРОЦИТ-СТРОЙСИСТЕМА"
Идентификационный номер налогоплательщика _____
Вид экономической деятельности Производство строительных металлических конструкций, изделий и их частей
Организационно-правовая форма / форма собственности _____
Общества с ограниченной ответственностью / Частная собственность _____
Единица измерения: тыс. руб.

КОДЫ		
Форма по ОКУД	0710005	
Дата (число, месяц, год)	31	03 2022
По ОКПО	15459388	
ИНН	6313553082	
по ОКВЭД 2	25.11	
по ОКОПФ/ ОКФС	12300	16
по ОКЕИ	384	

Наименование показателя	Код НИ/ стат	За 2021 г. ¹	За 2020 г. ²
Денежные потоки от текущих операций			
Поступления - всего	4110	7 537 459	3 819 762
в том числе:			
от продажи продукции, товаров, работ и услуг	4111	7 537 144	3 801 693
арендных платежей, лицензионных платежей, роялти, комиссионных и иных аналогичных платежей	4112	-	-
от перепродажи финансовых вложений	4113	-	-
прочие поступления	4119	315	18 069
Платежи - всего	4120	(7 067 854)	(3 775 109)
в том числе:			
поставщикам (подрядчикам) за сырье, материалы, работы, услуги	4121	(6 604 941)	(3 478 763)
в связи с оплатой труда работников	4122	(260 870)	(207 057)
процентов по долговым обязательствам	4123	(94 907)	(46 064)
налога на прибыль организаций	4124	(14 042)	(19 916)
иные налоги и сборы	4125	(72)	(-)
прочие платежи	4129	(93 022)	(23 309)
Сальдо денежных потоков от текущих операций	4100	469 605	44 653

Наименование показателя	Код НИ/ стат	За 2021 г. ¹	За 2020 г. ²
Денежные потоки от инвестиционных операций			
Поступления - всего	4210	23 546	28 214
в том числе			
от продажи внеоборотных активов (кроме финансовых вложений)	4211	2 279	-
от продажи акций других организаций (долей участия)	4212	-	-
от возврата предоставленных займов, от продажи долговых ценных бумаг (прав требования денежных средств к другим лицам)	4213	20 000	26 185
дивидендов, процентов по долговым финансовым вложениям и аналогичных поступлений от долевого участия в других организациях	4214	1 267	2 029
прочие поступления	4219	-	-
Платежи - всего	4220	(517 310)	(517 156)
в том числе:			
в связи с приобретением, созданием, модернизацией, реконструкцией и подготовкой к использованию внеоборотных активов	4221	(158 010)	(23 242)
в связи с приобретением акций других организаций (долей участия)	4222	(-)	(-)
в связи с приобретением долговых ценных бумаг (прав требования денежных средств к другим лицам), предоставление займов другим лицам	4223	(359 300)	(493 914)
процентов по долговым обязательствам, включаемым в стоимость инвестиционного актива	4224	(-)	(-)
прочие платежи	4229	(-)	(-)
Сальдо денежных потоков от инвестиционных операций	4200	(493 764)	(488 942)
Денежные потоки от финансовых операций			
Поступления - всего	4310	1 310 783	1 249 625
в том числе:			
получение кредитов и займов	4311	1 251 092	749 625
денежных вкладов собственников (участников)	4312	-	-
от выпуска акций, увеличения долей участия	4313	-	-
от выпуска облигаций, векселей и других долговых ценных бумаг и др.	4314	-	500 000
прочие поступления	4319	59 691	-

Наименование показателя	Код НИ/ стат	За 2021 г. ¹	За 2020 г. ²
Платежи - всего	4320	(1 287 501)	(804 516)
в том числе: собственникам (участникам) в связи с выкупом у них акций (долей участия) организации или их выходом из состава участников	4321	(-)	(-)
на уплату дивидендов и иных платежей по распределению прибыли в пользу собственников (участников)	4322	(-)	(-)
в связи с погашением (выкупом) векселей и других долговых ценных бумаг, возврат кредитов и займов	4323	(1 287 501)	(804 516)
прочие платежи	4329	(-)	(-)
Сальдо денежных потоков от финансовых операций	4300	23 282	445 109
Сальдо денежных потоков за отчетный период	4400	(877)	820
Остаток денежных средств и денежных эквивалентов на начало отчетного периода	4450	893	73
Остаток денежных средств и денежных эквивалентов на конец отчетного периода	4500	22	893
Величина влияния изменений курса иностранной валюты по отношению к рублю	4490	6	-

Руководитель _____ Свеженцев Е.И.
(подпись) (расшифровка подписи)

"31" марта 2022 г.

Примечания

1. Указывается отчетный период.
2. Указывается период предыдущего года, аналогичный отчетному периоду

**Пояснения к бухгалтерскому балансу
и отчету о финансовых результатах (тыс. руб.)**

**1. Нематериальные активы и расходы на научно-исследовательские, опытно-конструкторские и технологические работы (НИОКР)
1.1. Наличие и движение нематериальных активов**

с.1

Наименование показателя	Код	Период	На начало года		Изменения за период						На конец периода			
			первоначальная стоимость	накопленная амортизация и убытки от обесценения	Поступило	Выбыло		начислено амортизации	Убыток от обесценения	Переоценка		первоначальная стоимость	накопленная амортизация и убытки от обесценения	
						первоначальная стоимость	накопленная амортизация и убытки от обесценения			Первоначальная стоимость	Накопленная амортизация			
Нематериальные активы - всего	5100	за 2021 г.	-	-	400	-	-	(359)	-	-	-	-	400	(359)
	5110	за 2020 г.	-	-	-	-	-	-	-	-	-	-	-	-
в том числе:														
Товарные знаки	5101	за 2021 г.	-	-	400	-	-	(359)	-	-	-	-	400	(359)
	5111	за 2020 г.	-	-	-	-	-	-	-	-	-	-	-	-

1.2. Первоначальная стоимость нематериальных активов, созданных самой организацией

Наименование показателя	Код	На 31 декабря 2021 г.	На 31 декабря 2020 г.	На 31 декабря 2019 г.
Всего	5120	-	-	-
в том числе:	5121	-	-	-

1.3. Нематериальные активы с полностью погашенной стоимостью

Наименование показателя	Код	На 31 декабря 2021 г.	На 31 декабря 2020 г.	На 31 декабря 2019 г.
Всего	5130	2	-	-
в том числе:				
Товарные знаки	5131	2	-	-

1.4. Наличие и движение результатов НИОКР

Наименование показателя	Код	Период	На начало года		Поступило	Изменения за период			На конец периода	
			первоначальная стоимость	часть стоимости, списанной на расходы		Выбыло		часть стоимости, списанная на расходы за период	первоначальная стоимость	часть стоимости, списанной на расходы
						первоначальная стоимость	часть стоимости, списанной на расходы			
НИОКР - всего	5140	за 2021 г.	-	-	-	-	-	-	-	-
	5150	за 2020 г.	-	-	-	-	-	-	-	-
в том числе:										
	5141	за 2021 г.	-	-	-	-	-	-	-	-
	5151	за 2020 г.	-	-	-	-	-	-	-	-

1.5. Незаконченные и неоформленные НИОКР и незаконченные операции по приобретению нематериальных активов

Наименование показателя	Код	Период	На начало года	Изменения за период			На конец периода
				затраты за период	списано затрат как не давших положительного результата	принято к учету в качестве нематериальных активов или НИОКР	
Затраты по незаконченным исследованиям и разработкам - всего	5160	за 2021 г.	-	-	-	-	-
	5170	за 2020 г.	-	-	-	-	-
в том числе:							
	5161	за 2021 г.	-	-	-	-	-
	5171	за 2020 г.	-	-	-	-	-
незаконченные операции по приобретению нематериальных активов - всего	5180	за 2021 г.	-	-	-	-	-
	5190	за 2020 г.	-	-	-	-	-
в том числе:							
Товарный знак (знак обслуживания) TEPLANT свид-во №460845	5181	за 2021 г.	-	-	-	-	-
	5191	за 2020 г.	-	-	-	-	-
Товарный знак (знак обслуживания) ТЕПЛАНТ свид-во №460846	5182	за 2021 г.	-	-	-	-	-
	5192	за 2020 г.	-	-	-	-	-
Товарный знак (знак обслуживания) графический элемент в виде цветных полос свид-во №487446	5183	за 2021 г.	-	-	-	-	-
	5193	за 2020 г.	-	-	-	-	-
Товарный знак (знак обслуживания) Teplant* свид-во №484704	5184	за 2021 г.	-	-	-	-	-
	5194	за 2020 г.	-	-	-	-	-

Руководитель _____

(подпись)

Свеженцев Евгений
Игоревич

(расшифровка подписи)

31 марта 2022 г.

2. Основные средства

2.1. Наличие и движение основных средств

Наименование показателя	Код	Период	На начало года		Изменения за период						На конец периода	
			первоначальная стоимость	накопленная амортизация	Поступило	Выбыло объектов		начислено амортизации	Переоценка		первоначальная стоимость	накопленная амортизация
						первоначальная стоимость	накопленная амортизация		Первоначальная стоимость	Накопленная амортизация		
Основные средства (без учета доходных вложений в материальные ценности) - всего	5200	за 2021 г.	124 787	(57 208)	217 483	(5 215)	2 895	(25 687)	-	-	337 053	(79 998)
	5210	за 2020 г.	117 592	(38 347)	7 403	(208)	17	(18 878)	-	-	124 787	(57 208)
в том числе:												
Транспортные средства	5201	за 2021 г.	21 983	(9 704)	4 322	(49)	25	(4 397)	-	-	26 256	(14 076)
	5211	за 2020 г.	17 865	(6 338)	4 326	(208)	17	(3 383)	-	-	21 983	(9 704)
Машины и оборудование (кроме офисного)	5202	за 2021 г.	97 600	(43 009)	188 199	(5 166)	2 870	(19 413)	-	-	280 631	(59 550)
	5212	за 2020 г.	94 523	(28 055)	3 077	-	-	(14 954)	-	-	97 600	(43 009)
Производственный и хозяйственный инвентарь	5203	за 2021 г.	4 124	(4 093)	1 547	-	-	(58)	-	-	5 671	(4 151)
	5213	за 2020 г.	4 124	(3 762)	-	-	-	(331)	-	-	4 124	(4 093)
Сооружения	5204	за 2021 г.	91	(91)	23 243	-	-	(1 570)	-	-	23 334	(1 661)
	5214	за 2020 г.	91	(91)	-	-	-	-	-	-	91	(91)
Офисное оборудование	5205	за 2021 г.	989	(311)	172	-	-	(249)	-	-	1 161	(560)
	5215	за 2020 г.	989	(101)	-	-	-	(210)	-	-	989	(311)
Учтено в составе доходных вложений в материальные ценности - всего	5220	за 2021 г.	-	-	-	-	-	-	-	-	-	-
	5230	за 2020 г.	-	-	-	-	-	-	-	-	-	-
в том числе:												
	5221	за 2021 г.	-	-	-	-	-	-	-	-	-	-
	5231	за 2020 г.	-	-	-	-	-	-	-	-	-	-

2.2. Незавершенные капитальные вложения

Наименование показателя	Код	Период	На начало года	Изменения за период			На конец периода
				затраты за период	списано	принято к учету в качестве основных средств или увеличена стоимость	
Незавершенное строительство и незаконченные операции по приобретению, модернизации и т.п. основных средств - всего	5240	за 2021 г.	15 216	205 710	(3 287)	(217 406)	233
	5250	за 2020 г.	-	30 433	(7 816)	(7 402)	15 216
в том числе:							
Видеокамера Panasonic V260	5241	за 2021 г.	-	18	-	-	18
	5251	за 2020 г.	-	-	-	-	-
Видеокамера IP HiWatch DS-1202	5242	за 2021 г.	-	6	3	-	3
	5252	за 2020 г.	-	-	-	-	-
Видеокамера IP HiWatch DS-1400 2,8мм	5243	за 2021 г.	-	188	94	-	94
	5253	за 2020 г.	-	-	-	-	-
Видеокамера IP HiWatch DS-1400 4мм	5244	за 2021 г.	-	8	4	-	4
	5254	за 2020 г.	-	-	-	-	-
Видеорегистратор Dahua DHI-NVR5232-4KS2	5245	за 2021 г.	-	33	16	-	16
	5255	за 2020 г.	-	-	-	-	-
Жесткий диск WD Ultrastar DC HC320 8 T6	5246	за 2021 г.	-	60	30	-	30
	5256	за 2020 г.	-	-	-	-	-
Коммутатор Hikvision DS-3E0518P-E/M 16G	5247	за 2021 г.	-	78	39	-	39
	5257	за 2020 г.	-	-	-	-	-
Камера-IP уличная цилиндрическая DS-I200 с EXIR-подсветкой до 30м, 1/2.7" Progressive Scan CMOS matr	5248	за 2021 г.	-	6	-	-	6
	5258	за 2020 г.	-	-	-	-	-
Кабель сетевой UTP 305м	5249	за 2021 г.	-	46	23	-	23
	5259	за 2020 г.	-	-	-	-	-
Котёл газовый водогрейный МИКРО-M200		за 2021 г.	419	(419)	-	-	-
		за 2020 г.	-	839	419	-	419
Технологическое присоединение энергопринимающих устройств		за 2021 г.	14 796	7 119	-	(21 915)	-
		за 2020 г.	-	14 796	-	-	14 796
Структурированная кабельная сеть (ППС-2)		за 2021 г.	-	-	-	-	-
		за 2020 г.	-	-	-	-	-
Скважина артезианская с оборудованием		за 2021 г.	-	-	-	-	-
		за 2020 г.	-	-	-	-	-
Система пожарной сигнализации в АБК ОП (ППС-2)		за 2021 г.	-	-	-	-	-
		за 2020 г.	-	-	-	-	-
Система охранной сигнализации Цех ОП (ППС-2)		за 2021 г.	-	-	-	-	-
		за 2020 г.	-	-	-	-	-
Система охранной сигнализации и оповещения о пожаре на объекте:Цех ППС-2		за 2021 г.	-	-	-	-	-
		за 2020 г.	-	-	-	-	-
Система громкоговорящей связи для цеха ОП (ППС-2)		за 2021 г.	-	-	-	-	-
		за 2020 г.	-	-	-	-	-
Система громкоговорящей связи для цеха ОП (ППС-2) 2		за 2021 г.	-	-	-	-	-
		за 2020 г.	-	-	-	-	-
Система видеонаблюдения с вебкамерами ППС-2		за 2021 г.	-	-	-	-	-

	за 2020 г.	-	-	-	-	-
Система видеонаблюдения внутри цеха ОП (ППС-2)	за 2021 г.	-	-	-	-	-
	за 2020 г.	-	-	-	-	-
Система автоматической пожарной сигнализации и оп-я людей о пожаре в зд размещения мастеров (ППС-2)	за 2021 г.	-	-	-	-	-
	за 2020 г.	-	-	-	-	-
Система автоматической пожарной сигнализации в цехе ОП (ППС-2)	за 2021 г.	-	-	-	-	-
	за 2020 г.	-	-	-	-	-
Система автоматической пожарной сигнализации в цехе ОП (ППС-2) 2	за 2021 г.	-	-	-	-	-
	за 2020 г.	-	-	-	-	-
Внутрицеховая вентиляция в здании цеха ППС-2	за 2021 г.	-	-	-	-	-
	за 2020 г.	-	-	-	-	-
Сплит система Daikin ATY 20D 00702968	за 2021 г.	-	-	-	-	-
	за 2020 г.	-	-	-	-	-
Сплит система Daikin ATY 20D 00702969	за 2021 г.	-	-	-	-	-
	за 2020 г.	-	-	-	-	-
Сплит система Daikin ATY 20D 00702970	за 2021 г.	-	-	-	-	-
	за 2020 г.	-	-	-	-	-
Сплит система Daikin ATY 20D 00702971	за 2021 г.	-	-	-	-	-
	за 2020 г.	-	-	-	-	-
Сплит система Daikin ATY 20D 00702972	за 2021 г.	-	-	-	-	-
	за 2020 г.	-	-	-	-	-
Сплит система Daikin ATY 20D 00702973	за 2021 г.	-	-	-	-	-
	за 2020 г.	-	-	-	-	-
Модульное здание ППС-2	за 2021 г.	-	-	-	-	-
	за 2020 г.	-	-	-	-	-
Секционные ворота ля проема 4700*5500мм	за 2021 г.	-	-	-	-	-
	за 2020 г.	-	-	-	-	-
Труба 100*100*3 ст3пс L=6000мм	за 2021 г.	-	-	-	-	-
	за 2020 г.	-	-	-	-	-
Электропривод осевой для промышленных ворот до 42м2	за 2021 г.	-	-	-	-	-
	за 2020 г.	-	-	-	-	-
Фотоэлементы LM-L	за 2021 г.	-	-	-	-	-
	за 2020 г.	-	-	-	-	-
Весы крановые электронные ВК-10Д-2	за 2021 г.	-	78	78	-	-
	за 2020 г.	-	-	-	-	-
Газовая блочная горелка SAAKE тип HG 60 RIDS для водогрейного котла KB-ГМ-4,65-150H	за 2021 г.	-	339	339	-	-
	за 2020 г.	-	-	-	-	-
Деаэратор атмосферного давления производительностью 25т/ч, в комплекте: колонка деаэрационная КДА-25	за 2021 г.	-	120	120	-	-
	за 2020 г.	-	-	-	-	-
Котел водогрейный KB-ГМ-4,65-150(П) одноходовой под горелку SAAKE тип HG 60 RIDS	за 2021 г.	-	1 616	1 616	-	-
	за 2020 г.	-	-	-	-	-
Мембранный расширитель Reflex G 1000 09 J 1026	за 2021 г.	-	39	39	-	-
	за 2020 г.	-	-	-	-	-
Насос NB 80-200/222 с электродвигателем 55кВт	за 2021 г.	-	120	120	-	-
	за 2020 г.	-	-	-	-	-
Насос тепловой сети CR 64-2F M с электродвигателем 11 кВт	за 2021 г.	-	63	63	-	-
	за 2020 г.	-	-	-	-	-
Теплообменник GXD-042-H-5-N-97	за 2021 г.	-	57	57	-	-

	за 2020 г.	-	-	-	-	-
Теплообменник GXD-042-H-5-N-39	за 2021 г.	-	38	38	-	-
	за 2020 г.	-	-	-	-	-
Теплообменник GXD-042-H-5-P-129	за 2021 г.	-	189	189	-	-
	за 2020 г.	-	-	-	-	-
Теплообменник JADx9.88.08	за 2021 г.	-	16	16	-	-
	за 2020 г.	-	-	-	-	-
Труба дымовая Д 650мм 3 ствола в изоляции: утеплитель URSA толщ.50мм; покрывной слой профлист Ruuk	за 2021 г.	-	333	333	-	-
	за 2020 г.	-	-	-	-	-
Насос TP 80-520/2 с электродвигателем 18,5 кВт	за 2021 г.	-	70	70	-	-
	за 2020 г.	-	-	-	-	-
Зимний комплект для Сплит- системы Mitsubishi	за 2021 г.	-	-	-	-	-
	за 2020 г.	-	-	-	-	-
Сплит- система Mitsubishi MS-GF25 VA	за 2021 г.	-	-	-	-	-
	за 2020 г.	-	-	-	-	-
Модульное здание с техническим оснащением ППС-2	за 2021 г.	-	510	-	(510)	-
	за 2020 г.	-	-	-	-	-
Секционные ворота ППС-1 (1)	за 2021 г.	-	297	-	(297)	-
	за 2020 г.	-	-	-	-	-
Секционные ворота ППС-1 (2)	за 2021 г.	-	238	-	(238)	-
	за 2020 г.	-	-	-	-	-
Окончательный платеж	за 2021 г.	-	3	-	(3)	-
	за 2020 г.	-	-	-	-	-
Саркофаг для прессы ППС-1	за 2021 г.	-	283	-	(283)	-
	за 2020 г.	-	-	-	-	-
Сплит- система Mitsubishi MS-GF25 VA	за 2021 г.	-	50	-	(50)	-
	за 2020 г.	-	-	-	-	-
Автопогрузчик Kamatsu FD15T-21 с/н 213875	за 2021 г.	-	26	-	(26)	-
	за 2020 г.	-	-	-	-	-
Автопогрузчик HYSTER H2.5 CT	за 2021 г.	-	829	-	(829)	-
	за 2020 г.	-	-	-	-	-
Линия по производству сэндвич-панелей для цеха ОП №3322000	за 2021 г.	-	50 000	-	(50 000)	-
	за 2020 г.	-	-	-	-	-
Аппарат высокого давления HDS 9/18-4M KARCHER	за 2021 г.	-	296	-	(296)	-
	за 2020 г.	-	-	-	-	-
Погрузчик дизельный с боковой загрузкой "Baumann" HX 40.37/12/40 ST LGT з/н 7076	за 2021 г.	-	1 150	-	(1 150)	-
	за 2020 г.	-	-	-	-	-
Штабелер самоход. эл. Mitsubishi SBP 10N	за 2021 г.	-	41	-	(41)	-
	за 2020 г.	-	-	-	-	-
Гидравлический гибочный станок типа НК-40*1,5 CNC	за 2021 г.	-	171	-	(171)	-
	за 2020 г.	-	-	-	-	-
Кран-балка мостовая подвесная однобалочная г/л 3,2тн per 32	за 2021 г.	-	72	-	(72)	-
	за 2020 г.	-	-	-	-	-
Тележка грузовая рельсовая самоходная ТГРС-42	за 2021 г.	-	128	-	(128)	-
	за 2020 г.	-	-	-	-	-
Автомобиль FORD FOCUS C 576 PA 163	за 2021 г.	-	160	-	(160)	-
	за 2020 г.	-	-	-	-	-
Рампа мобильная с ручным гидр. приводом (6000кг)	за 2021 г.	-	81	-	(81)	-
	за 2020 г.	-	-	-	-	-

Откатные ворота 9000*2400 с электроприводом	за 2021 г.	-	54	-	(54)	-
	за 2020 г.	-	-	-	-	-
Машина разрывная ИР 5040-5 с зах.ЗРВ	за 2021 г.	-	161	-	(161)	-
	за 2020 г.	-	-	-	-	-
Кран-балка г/п 10 тн (2 балочная) Рег.№3	за 2021 г.	-	159	-	(159)	-
	за 2020 г.	-	-	-	-	-
Кран-балка г/п 10 тн (2 балочная) Рег.№12	за 2021 г.	-	159	-	(159)	-
	за 2020 г.	-	-	-	-	-
Таль электрическая SH 5025-20.4/1 L2 г/п 10тн	за 2021 г.	-	88	-	(88)	-
	за 2020 г.	-	-	-	-	-
Активное сетевое оборудование Server1	за 2021 г.	-	75	-	(75)	-
	за 2020 г.	-	-	-	-	-
Система обратного осмоса RO-100 Premium, 100 л/час или 2,4 м3/сутки	за 2021 г.	-	72	-	(72)	-
	за 2020 г.	-	-	-	-	-
Машинка шлифовальная LOUSER	за 2021 г.	-	1 398	-	(1 398)	-
	за 2020 г.	-	-	-	-	-
Автоматическая линия для производства сэндвич-панелей с наполнителем из пенополиуретана ROBOR	за 2021 г.	-	137 000	-	(137 000)	-
	за 2020 г.	-	-	-	-	-
Сервер HP 504634-421+Жесткий диск(4шт)+ПО HP Server 2008+Память Kinaston(2шт)	за 2021 г.	-	48	-	(48)	-
	за 2020 г.	-	-	-	-	-
Автопогрузчик Kamatsu FD15T-21 с/н 213875	за 2021 г.	-	1 942	-	(1 942)	-
	за 2020 г.	-	-	-	-	-
Коммутатор D-Link DGS-1008	за 2021 г.	-	-	-	-	-
	за 2020 г.	-	2	2	-	-
Теплогенератор EUGEN B 110 V-ST-N в комплекте с газовой горелкой Unigas idea BG140	за 2021 г.	-	-	-	-	-
	за 2020 г.	-	495	495	-	-
Теплогенератор EUGEN B 160 V-ST-N в комплекте с газовой горелкой Unigas idea BG200	за 2021 г.	-	-	-	-	-
	за 2020 г.	-	1 171	1 171	-	-
Фильтр G3	за 2021 г.	-	-	-	-	-
	за 2020 г.	-	261	261	-	-
Датчик загрязнения фильтра B 110	за 2021 г.	-	-	-	-	-
	за 2020 г.	-	134	134	-	-
Защитно-декоративная решетка B 110V	за 2021 г.	-	-	-	-	-
	за 2020 г.	-	96	96	-	-
Кожух для наружного монтажа с изоляцией и электронагревателем для теплогенератора EUGEN B 110 V	за 2021 г.	-	-	-	-	-
	за 2020 г.	-	758	758	-	-
Пульт управления ПЛК 63 EUGEN	за 2021 г.	-	-	-	-	-
	за 2020 г.	-	171	171	-	-
Датчик температуры RTF	за 2021 г.	-	-	-	-	-
	за 2020 г.	-	16	16	-	-
Наружный датчик температуры ATF	за 2021 г.	-	-	-	-	-
	за 2020 г.	-	16	16	-	-
Канальный датчик температуры TF	за 2021 г.	-	-	-	-	-
	за 2020 г.	-	28	28	-	-
Комплект дымовой трубы Н=18м, Ду=250мм из сэндвичей 250/350	за 2021 г.	-	-	-	-	-
	за 2020 г.	-	198	198	-	-
Комплект дымовой трубы Н=14м, Ду=200мм из сэндвичей 200/300	за 2021 г.	-	-	-	-	-
	за 2020 г.	-	118	118	-	-

86

Комплект дымовой трубы Н=11м, Ду=180мм из сендвичей 180/280	за 2021 г.	-	-	-	-	-
	за 2020 г.	-	54	54	-	-
Модуль смешения воздуха МС 100 для теплогенератора EUGEN 110	за 2021 г.	-	-	-	-	-
	за 2020 г.	-	11	11	-	-
Модуль смешения воздуха МС 165 для теплогенератора EUGEN 160	за 2021 г.	-	-	-	-	-
	за 2020 г.	-	275	275	-	-
Теплогенератор EUGEN В 350 V-ST-N в комплекте с газовой горелкой NG 550	за 2021 г.	-	-	-	-	-
	за 2020 г.	-	1 936	1 936	-	-
Модуль смешения воздуха МС 350 для теплогенератора EUGEN 350	за 2021 г.	-	-	-	-	-
	за 2020 г.	-	766	766	-	-
КамАЗ 53215-15 бортовой г/н Н865СХ163	за 2021 г.	-	-	-	-	-
	за 2020 г.	-	172	-	(172)	-
Автомобиль Renault Logan	за 2021 г.	-	-	-	-	-
	за 2020 г.	-	75	-	(75)	-
Автомобиль Renault FLUENCE	за 2021 г.	-	-	-	-	-
	за 2020 г.	-	76	-	(76)	-
Автопогрузчик Heli CCCD30	за 2021 г.	-	-	-	-	-
	за 2020 г.	-	172	-	(172)	-
Автопогрузчик Kamatsu FD15T-21	за 2021 г.	-	-	-	-	-
	за 2020 г.	-	136	-	(136)	-
Погрузчик дизельный с боковой загрузкой "Baumann" НХ 40.37/12/40 ST з/н 8602	за 2021 г.	-	-	-	-	-
	за 2020 г.	-	541	-	(541)	-
Эстакада для разгрузки минплиты ППС2	за 2021 г.	-	-	-	-	-
	за 2020 г.	-	5	-	(5)	-
Скважина резервная на территории ППС 2 в п. Волжский	за 2021 г.	-	-	-	-	-
	за 2020 г.	-	5	-	(5)	-
Линия электропередач для эл. снабжения цеха ППС2	за 2021 г.	-	-	-	-	-
	за 2020 г.	-	234	-	(234)	-
Газоснабжение цеха ППС2	за 2021 г.	-	-	-	-	-
	за 2020 г.	-	12	-	(12)	-
Досмотровая эстакада для цеха ППС2	за 2021 г.	-	-	-	-	-
	за 2020 г.	-	1	-	(1)	-
Внеплощадочная сеть канализации для цеха ППС2	за 2021 г.	-	-	-	-	-
	за 2020 г.	-	476	-	(476)	-
Станок точильно-шлифовальный ТШ2-2 с вытяжкой	за 2021 г.	-	-	-	-	-
	за 2020 г.	-	4	-	(4)	-
Пылесос Промышленный Nilfisk ATTIX 961-01	за 2021 г.	-	-	-	-	-
	за 2020 г.	-	5	-	(5)	-
Воздуховод для линии распиловки	за 2021 г.	-	-	-	-	-
	за 2020 г.	-	-	-	-	-
Гидравлический гибочный станок ТИПА НК-40 инв 00703191	за 2021 г.	-	-	-	-	-
	за 2020 г.	-	382	-	(382)	-
Гидравлический гибочный станок ТИПА НК-40 инв.007031192	за 2021 г.	-	-	-	-	-
	за 2020 г.	-	282	-	(282)	-
Грузовая тележка электр. на ж/д ходу г/п 10тн	за 2021 г.	-	-	-	-	-
	за 2020 г.	-	9	-	(9)	-
Грузовая тележка электр. на ж/д ходу г/п 10тн инв 00700946	за 2021 г.	-	-	-	-	-
	за 2020 г.	-	9	-	(9)	-
Кран мостовой электроический однобал. опорный	за 2021 г.	-	-	-	-	-

г/п 5тн №8	за 2020 г.	-	8	-	(8)	-
Кран мостовой электроический однобал. опорный г/п 5тн №5	за 2021 г.	-	-	-	-	-
	за 2020 г.	-	2	-	(2)	-
Кран мостовой унифицированный г/п 10тн, прол. 16,5м рег №22 Н-614	за 2021 г.	-	-	-	-	-
	за 2020 г.	-	225	-	(225)	-
Весы электронные ВСП4-10000 до 10т пл.2*1,5м инв 00702860	за 2021 г.	-	-	-	-	-
	за 2020 г.	-	6	-	(6)	-
Весы электронные ВСП4-300 до 300кг пл.1,25*1м инв 00702875	за 2021 г.	-	-	-	-	-
	за 2020 г.	-	2	-	(2)	-
Ворота распашные для проема 6000*2500мм+Эл. привод лин. типа	за 2021 г.	-	-	-	-	-
	за 2020 г.	-	2	-	(2)	-
ТРАВЕРСА Q=3,0т L=2 м Рег №2	за 2021 г.	-	-	-	-	-
	за 2020 г.	-	1	-	(1)	-
ТРАВЕРСА Q=4,5т L=4 м Рег №1	за 2021 г.	-	-	-	-	-
	за 2020 г.	-	2	-	(2)	-
ТРАВЕРСА Q=4,5т L=6 м Рег №3	за 2021 г.	-	-	-	-	-
	за 2020 г.	-	4	-	(4)	-
ТРАВЕРСА Q=4,5т L=6 м инв 00703112	за 2021 г.	-	-	-	-	-
	за 2020 г.	-	4	-	(4)	-
Козловой кран г/п 12,5т для цеха ППС2 рег №Н-613	за 2021 г.	-	-	-	-	-
	за 2020 г.	-	379	-	(379)	-
Комплекс водоподготовки KB-0,5-МкУ	за 2021 г.	-	-	-	-	-
	за 2020 г.	-	3	-	(3)	-
Грузоподъемная скоба г/п 10тн	за 2021 г.	-	-	-	-	-
	за 2020 г.	-	11	-	(11)	-
Грузоподъемная скоба г/п 12,5тн	за 2021 г.	-	-	-	-	-
	за 2020 г.	-	11	-	(11)	-
Грузоподъемная скоба г/п 10тн рег №1 (на смотровом кране рег.№22)	за 2021 г.	-	-	-	-	-
	за 2020 г.	-	8	-	(8)	-
Весы крановые МК 10000	за 2021 г.	-	-	-	-	-
	за 2020 г.	-	5	-	(5)	-
Весы электронные ВСП4-10000 до 10тн пл.2*1,5м инв 00703161	за 2021 г.	-	-	-	-	-
	за 2020 г.	-	7	-	(7)	-
Вилочный захват инв 00703054	за 2021 г.	-	-	-	-	-
	за 2020 г.	-	4	-	(4)	-
Кран мостовой электроический г/п 16тн рег №Н-597, зав №50176	за 2021 г.	-	-	-	-	-
	за 2020 г.	-	191	-	(191)	-
Кран мостовой электроический однобал. опорный г/п 3,2тн L=22,5м №35	за 2021 г.	-	-	-	-	-
	за 2020 г.	-	18	-	(18)	-
Кран мостовой г/п 12,5тн с подкран путями для цеха ППС2 Рег №Н-620	за 2021 г.	-	-	-	-	-
	за 2020 г.	-	294	-	(294)	-
Кран мостовой г/п 5тн с подкран путями для цеха ППС2 Рег №Н-621	за 2021 г.	-	-	-	-	-
	за 2020 г.	-	192	-	(192)	-
ТРАВЕРСА длиной 6м	за 2021 г.	-	-	-	-	-
	за 2020 г.	-	4	-	(4)	-
ТРАВЕРСА длиной 4м, шир 1150мм	за 2021 г.	-	-	-	-	-
	за 2020 г.	-	3	-	(3)	-
ТРАВЕРСА длиной 6м, шир 1150мм	за 2021 г.	-	-	-	-	-
	за 2020 г.	-	5	-	(5)	-

95

Вилочный захват инв 00703153	за 2021 г.	-	-	-	-
	за 2020 г.	-	2	-	(2)
Захват для рулонов стали ЗРС1-10т-1250	за 2021 г.	-	-	-	-
	за 2020 г.	-	158	-	(158)
Автомобиль Land Rover SALLMAM347A240827	за 2021 г.	-	-	-	-
	за 2020 г.	-	208	-	(208)
Автомобиль KIA CERATO FORTE	за 2021 г.	-	-	-	-
	за 2020 г.	-	22	22	-
КАМАЗ 65115 тип САМОСВАЛ	за 2021 г.	-	-	-	-
	за 2020 г.	-	725	725	-
Толщиномер TOP- CHECK FN	за 2021 г.	-	-	-	-
	за 2020 г.	-	99	-	(99)
А/м Renault Logan	за 2021 г.	-	-	-	-
	за 2020 г.	-	290	145	(145)
Погрузчик дизельный с боковой загрузкой "Baumann" НХ 40.37/12/40 СТ зав. №8639	за 2021 г.	-	-	-	-
	за 2020 г.	-	1 400	-	(1 400)
Погрузчик дизельный с боковой загрузкой "Baumann" НХ 40.37/12/40 СТ зав. №8637	за 2021 г.	-	-	-	-
	за 2020 г.	-	1 400	-	(1 400)

2.3. Изменение стоимости основных средств в результате достройки, дооборудования, реконструкции и частичной ликвидации

Наименование показателя	Код	за 2021 г.	за 2020 г.
Увеличение стоимости объектов основных средств в результате достройки, дооборудования, реконструкции - всего	5260	26	-
в том числе:			
Автопогрузчик Kamatsu FD15T-21 с/н 213875	5261	26	-
Уменьшение стоимости объектов основных средств в результате частичной ликвидации - всего:	5270	-	-
в том числе:			
	5271	-	-

2.4. Иное использование основных средств

Наименование показателя	Код	На 31 декабря 2021 г.	На 31 декабря 2020 г.	На 31 декабря 2019 г.
Переданные в аренду основные средства, числящиеся на балансе	5280	-	-	-
Переданные в аренду основные средства, числящиеся за балансом	5281	-	-	-
Полученные в аренду основные средства, числящиеся на балансе	5282	-	5 210	6 599
Полученные в аренду основные средства, числящиеся за балансом	5283	-	-	3 900
Объекты недвижимости, принятые в эксплуатацию и фактически используемые, находящиеся в процессе государственной регистрации	5284	-	-	-
Основные средства, переведенные на консервацию	5285	-	-	-
Иное использование основных средств (залог и др.)	5286	-	-	-
	5287	-	-	-

Руководитель

(подпись)

31 марта 2022 г.

Свеженцев Евгений
Игоревич

(расшифровка подписи)

3. Финансовые вложения
3.1. Наличие и движение финансовых вложений

Наименование показателя	Код	Период	На начало года		Изменения за период						
			первоначальная стоимость	накопленная корректировка	Поступило	выбыло (погашено)		начисление процентов (включая доведение первоначальной стоимости до номинальной)			
						первоначальная стоимость	накопленная корректировка				
Долгосрчные - всего	5301	за 2021 г.	240 000	-	-	-	-	-	-	-	240 000
	5311	за 2020 г.	244 266	-	-	(4 266)	-	-	-	-	240 000
в том числе:											
Вклад в Уставный капитал	5302	за 2021 г.	240 000	-	-	-	-	-	-	-	240 000
	5312	за 2020 г.	240 000	-	-	-	-	-	-	-	240 000
Краткосрочные - всего	5305	за 2021 г.	350 591	-	187 832	-	(95 427)	-	-	-	442 996
	5315	за 2020 г.	28 408	-	322 183	-	-	-	-	-	350 591
в том числе:											
Приобретенные права в рамках оказания финансовых услуг	5306	за 2021 г.	317 113	-	163 000	(78 857)	-	-	-	-	401 257
	5316	за 2020 г.	-	-	317 113	-	-	-	-	-	317 113
Финансовых вложений - итог	5300	за 2021 г.	590 591	-	187 832	-	(95 427)	-	-	-	682 996
	5310	за 2020 г.	272 674	-	322 183	(4 266)	-	-	-	-	590 591

3.2. Иное использование финансовых вложений

Наименование показателя	Код	На 31 декабря 2021 г.	На 31 декабря 2020 г.	На 31 декабря 2019 г.
Финансовые вложения, находящиеся в залоге - всего	5320	-	-	-
в том числе:	5321	-	-	-
Финансовые вложения, переданные третьим лицам (кроме продажи) - всего	5325	-	-	-
в том числе:	5326	-	-	-
Иное использование финансовых вложений	5329	-	-	-

Руководитель

(подпись)

Свеженцев Евгений
Игоревич

(расшифровка подписи)

31 марта 2022 г.

19

4. Запасы
4.1. Наличие и движение запасов

Наименование показателя	Код	Период	На начало года		Изменения за период					На конец периода	
			себе- стоимость	величина резерва под снижение стоимости	поступления и затраты	выбыло		убытков от снижения стоимости	оборот запасов между их группами (видами)	себе- стоимость	величина резерва под снижение стоимости
						себе- стоимость	резерв под снижение стоимости				
Запасы - всего	5400	за 2021 г.	338 268	(1 404)	15 569 294	(15 508 921)	(400)	-	X	398 641	(1 804)
	5420	за 2020 г.	265 895	(9 296)	7 215 877	(7 143 504)	7 892	-	X	338 268	(1 404)
в том числе:											
Сырье, материалы и другие аналогичные ценности	5401	за 2021 г.	244 976	(1 176)	5 798 134	(5 749 507)	(576)	-	-	293 603	(1 752)
	5421	за 2020 г.	125 649	(9 296)	2 647 832	(2 528 505)	8 120	-	-	244 976	(1 176)
Готовая продукция	5402	за 2021 г.	58 769	(228)	5 827 760	(5 843 639)	176	-	-	42 890	(52)
	5422	за 2020 г.	62 063	-	2 756 217	(2 759 511)	(228)	-	-	58 769	(228)
Товары для перепродажи	5403	за 2021 г.	643	-	713 884	(712 417)	-	-	-	2 110	-
	5423	за 2020 г.	8 970	-	185 743	(194 070)	-	-	-	643	-
Товары и готовая продукция отгруженные	5404	за 2021 г.	-	-	-	-	-	-	-	-	-
	5424	за 2020 г.	-	-	-	-	-	-	-	-	-
Затраты в незавершенном производстве	5405	за 2021 г.	28 956	-	3 185 771	(3 165 701)	-	-	-	49 026	-
	5425	за 2020 г.	69 090	-	1 620 121	(1 660 255)	-	-	-	28 956	-
Прочие запасы и затраты	5406	за 2021 г.	4 495	-	43 723	(37 408)	-	-	-	10 810	-
	5426	за 2020 г.	-	-	5 210	(715)	-	-	-	4 495	-
Расходы будущих периодов	5507	за 2021 г.	429	-	22	(249)	-	-	-	202	-
	5527	за 2020 г.	124	-	754	(449)	-	-	-	429	-

4.2. Запасы в залоге

Наименование показателя	Код	На 31 декабря 2021 г.	На 31 декабря 2020 г.	На 31 декабря 2019 г.
Запасы, не оплаченные на отчетную дату - всего	5440	-	-	-
в том числе:	5441	-	-	-
Запасы, находящиеся в залоге по договору - всего	5445	-	-	-
в том числе:	5446	-	-	-

Руководитель

(подпись)


 Свеженцев Евгений
Игоревич

(расшифровка подписи)

31
31 марта 2022 г.

5. Дебиторская и кредиторская задолженность
5.1. Наличие и движение дебиторской задолженности

Наименование показателя	Код	Период	На начало года		Изменения за период							На конец периода		
			учтенная по условиям договора	величина резерва по сомнительным долгам	поступление		выбыло			перевод из долго- в краткосрочную задолженность	перевод из дебиторской в кредиторскую задолженность	перевод из кредиторской в дебиторскую задолженность	учтенная по условиям договора	величина резерва по сомнительным долгам
					в результате хозяйственных операций (сумма долга по сделке, операции)	причитающиеся проценты, штрафы и иные начисления	погашение	списание на финансовый результат	восстановление резерва					
Долгосрочная дебиторская задолженность - всего	5501	за 2021 г.	-	-	-	-	-	-	-	-	-	-	-	-
	5521	за 2020 г.	-	-	-	-	-	-	-	-	-	-	-	-
в том числе:														
Расчеты с покупателями и заказчиками	5502	за 2021 г.	-	-	-	-	-	-	-	-	-	-	-	-
	5522	за 2020 г.	-	-	-	-	-	-	-	-	-	-	-	-
Авансы выданные	5503	за 2021 г.	-	-	-	-	-	-	-	-	-	-	-	-
	5523	за 2020 г.	-	-	-	-	-	-	-	-	-	-	-	-
Прочая	5504	за 2021 г.	-	-	-	-	-	-	-	-	-	-	-	-
	5524	за 2020 г.	-	-	-	-	-	-	-	-	-	-	-	-
	5505	за 2021 г.	-	-	-	-	-	-	-	-	X	X	-	-
	5525	за 2020 г.	-	-	-	-	-	-	-	-	X	X	-	-
Краткосрочная дебиторская задолженность - всего	5510	за 2021 г.	658 817	(331)	14 926 081	-	(14 422 911)	-	324	-	-	-	1 161 987	(7)
	5530	за 2020 г.	538 855	(331)	5 537 234	-	(5 417 272)	-	-	-	-	-	658 817	(331)
в том числе:														
Расчеты с покупателями и заказчиками	5511	за 2021 г.	117 020	(331)	8 617 872	-	(8 257 421)	-	324	-	-	-	477 471	(7)
	5531	за 2020 г.	334 782	(331)	4 036 175	-	(4 253 937)	-	-	-	-	-	117 020	(331)
Авансы выданные	5512	за 2021 г.	189 947	-	3 542 684	-	(3 661 991)	-	-	-	-	-	70 640	-
	5532	за 2020 г.	10 287	-	874 743	-	(695 083)	-	-	-	-	-	189 947	-
Прочая	5513	за 2021 г.	218 650	-	2 718 525	-	(2 410 983)	-	-	-	-	-	526 192	-
	5533	за 2020 г.	60 586	-	626 316	-	(468 252)	-	-	-	-	-	218 650	-
Вексельная задолженность	5514	за 2021 г.	133 200	-	47 000	-	(92 516)	-	-	-	X	X	87 684	-
	5534	за 2020 г.	-	-	-	-	-	-	-	-	X	X	133 200	-
Итого	5500	за 2021 г.	658 817	(331)	14 926 081	-	(14 422 911)	-	324	X	X	X	1 161 987	(7)
	5520	за 2020 г.	538 855	(331)	5 537 234	-	(5 417 272)	-	-	X	X	X	658 817	(331)

5.2. Просроченная дебиторская задолженность

Наименование показателя	Код	На 31 декабря 2021 г.		На 31 декабря 2020 г.		На 31 декабря 2019 г.	
		учтенная по условиям договора	балансовая стоимость	учтенная по условиям договора	балансовая стоимость	учтенная по условиям договора	балансовая стоимость
Всего	5540	-	-	-	-	-	-
в том числе:							
расчеты с покупателями и заказчиками	5541	-	-	-	-	-	-
расчеты с поставщиками и заказчиками (в части авансовых платежей, предоплат)	5542	-	-	-	-	-	-
прочая	5543	-	-	-	-	-	-
	5544	-	-	-	-	-	-

5.3. Наличие и движение кредиторской задолженности

Наименование показателя	Код	Период	Остаток на начало года	Изменения за период						Остаток на конец периода	
				поступление		выбыло		перевод из долго- в краткосрочную задолженность	перевод из дебиторской в кредиторскую задолженность		перевод из кредиторской в дебиторскую задолженность
				в результате хозяйственных операций (сумма долга по сделке, операции)	причитающиеся проценты, штрафы и иные начисления	погашение	списание на финансовый результат				
Долгосрочная кредиторская задолженность - всего	5551	за 2021 г.	650 000	-	-	-	-	-	-	-	650 000
	5571	за 2020 г.	150 162	1 157 323	-	(657 485)	-	-	-	-	650 000
в том числе:											
кредиты	5552	за 2021 г.	-	-	-	-	-	-	-	-	-
	5572	за 2020 г.	-	-	-	-	-	-	-	-	-
займы	5553	за 2021 г.	650 000	-	-	-	-	-	-	-	-
	5573	за 2020 г.	150 162	1 157 323	-	(657 485)	-	-	-	-	650 000
прочая	5554	за 2021 г.	-	-	-	-	-	-	-	-	-
	5574	за 2020 г.	-	-	-	-	-	-	-	-	-
	5555	за 2021 г.	-	-	-	-	-	-	X	X	-
	5575	за 2020 г.	-	-	-	-	-	-	X	X	-
Краткосрочная кредиторская задолженность - всего	5560	за 2021 г.	771 994	19 262 242	98 945	(18 617 427)	(95 162)	-	-	-	1 420 592
	5580	за 2020 г.	796 587	7 657 303	92 041	(7 681 896)	(92 041)	-	-	-	771 994
в том числе:											
расчеты с поставщиками и подрядчиками	5561	за 2021 г.	91 651	8 501 078	-	(8 532 701)	-	-	-	-	60 028
	5581	за 2020 г.	285 818	4 011 438	-	(4 205 605)	-	-	-	-	91 651
авансы полученные	5562	за 2021 г.	563 423	6 457 162	-	(5 803 776)	-	-	-	-	1 216 809
	5582	за 2020 г.	330 006	2 647 887	-	(2 414 470)	-	-	-	-	563 423
расчеты по налогам и взносам	5563	за 2021 г.	9 108	2 522 120	255	(2 487 536)	(255)	-	-	-	43 692
	5583	за 2020 г.	19 146	86 395	421	(96 433)	(421)	-	-	-	9 108
кредиты	5564	за 2021 г.	100 000	1 217 091	10 720	(1 264 669)	(10 641)	-	-	-	52 501
	5584	за 2020 г.	154 891	749 625	50 930	(804 516)	(50 930)	-	-	-	100 000
займы	5565	за 2021 г.	-	-	87 970	-	(84 266)	-	-	-	3 704
	5585	за 2020 г.	-	-	40 690	-	(40 690)	-	-	-	-
прочая	5566	за 2021 г.	7 812	564 791	-	(528 745)	-	-	-	-	43 858
	5586	за 2020 г.	6 726	161 958	-	(160 872)	-	-	-	-	7 812
	5567	за 2021 г.	-	-	-	-	-	-	X	X	-
	5587	за 2020 г.	-	-	-	-	-	-	X	X	-
Итого	5550	за 2021 г.	1 421 994	19 262 242	98 945	(18 617 427)	(95 162)	X	X	X	2 070 592
	5570	за 2020 г.	946 749	8 814 626	92 041	(8 339 381)	(92 041)	X	X	X	1 421 994

5.4. Просроченная кредиторская задолженность

Наименование показателя	Код	На 31 декабря 2021 г.	На 31 декабря 2020 г.	На 31 декабря 2019 г.
Всего	5590	-	-	-
в том числе:				
расчеты с поставщиками и подрядчиками	5591	-	-	-
расчеты с покупателями и заказчиками	5592	-	-	-
	5593	-	-	-

Руководитель

(подпись)

31 марта 2022 г.


Свеженцев Евгений
Игоревич

(расшифровка подписи)

6. Затраты на производство

Наименование показателя	Код	за 2021 г.	за 2020 г.
Материальные затраты	5610	6 263 177	2 710 389
Расходы на оплату труда	5620	154 939	150 855
Отчисления на социальные нужды	5630	58 378	45 436
Амортизация	5640	26 045	18 878
Прочие затраты	5650	415 126	270 049
Итого по элементам	5660	6 917 665	3 195 607
Изменение остатков (прирост [-]): незавершенного производства, готовой продукции и др.	5670	(4 192)	-
Изменение остатков (уменьшение [+]): незавершенного производства, готовой продукции и др.	5680	-	43 428
Итого расходы по обычным видам деятельности	5600	6 913 473	3 239 035

Руководитель _____
(подпись)


Свеженцев Евгений
Игоревич
(расшифровка подписи)

31 марта 2022 г.

35

7. Оценочные обязательства

Наименование показателя	Код	Остаток на начало года	Признано	Погашено	Списано как избыточная сумма	Остаток на конец периода
Оценочные обязательства - всего	5700	7 486	14 677	(18 875)	-	3 288
в том числе: резерв на отпуска	5701	7 486	14 677	(18 875)	-	3 288

Руководитель

(подпись)

Свеженцев Евгений
Игоревич

(расшифровка подписи)


31 марта 2022 г.

8. Обеспечения обязательств

Наименование показателя	Код	На 31 декабря 2021 г.	На 31 декабря 2020 г.	На 31 декабря 2019 г.
Полученные - всего	5800	314 516	314 516	-
в том числе:				
	5801	314 516	314 516	-
Выданные - всего	5810	-	-	-
в том числе:				
	5811	-	-	-

Руководитель _____
(подпись)

31 марта 2022 г.


Свеженцев Евгений
Игоревич
(расшифровка подписи)

9. Государственная помощь

Наименование показателя		Код	за 2021 г.		за 2020 г.	
Получено бюджетных средств - всего		5900	-	-	-	-
в том числе:						
на текущие расходы		5901	-	-	-	-
на вложения во внеоборотные активы		5905	-	-	-	-
			На начало года	Получено за год	Возвращено за год	На конец года
Бюджетные кредиты - всего	за 2021 г.	5910	-	-	-	-
	за 2020 г.	5920	-	-	-	-
в том числе:						
	за 2021 г.	5911	-	-	-	-
	за 2020 г.	5921	-	-	-	-

Руководитель

(подпись)

Свеженцев Евгений
Игоревич

(расшифровка подписи)

31 марта 2022 г.

Пояснения к бухгалтерской
(финансовой) отчетности
ООО «Электрощит-Стройсистема»
за год, закончившийся 31.12.2021

Пояснения к бухгалтерской (финансовой) отчетности ООО «Электрощит-Стройсистема» за 2021 год

Данные пояснения являются неотъемлемой частью годовой бухгалтерской отчетности Общества с ограниченной ответственностью «Электрощит-Стройсистема» (далее – *Общество*) за 2021 год, сформированной Обществом исходя из действующих в Российской Федерации правил бухгалтерского учета. Отчетность составлена по правилам РСБУ.

1. Общая информация

Юридический адрес организации: 443048, г. Самара, поселок Красная Глинка, Красноглинское шоссе, дом 20, помещение 1.

Организация осуществляет следующие основные виды деятельности: производство строительных металлических конструкций, изделий и их частей, производство минеральных тепло- и звукоизоляционных материалов и изделий

Численность работающих на 31 декабря 2020 г. сотрудников организации составила 299 человек, на 31 декабря 2021 г. – 395 человек.

Общество с ограниченной ответственностью «Электрощит-Стройсистема» поставлено на учет в соответствии с Налоговым Кодексом РФ по месту своего нахождения 19.04.2017г. в Инспекции Федеральной Налоговой Службы по Красноглинскому району г.Самары и внесено в Единый государственный реестр юридических лиц за основным государственным регистрационным номером 1176313036712. Дата внесения записи – 19.04.2017г. ИНН 6313553082; КПП 631301001.

- Контактные телефоны: 8 (846) 206-04-12.
- Адрес страницы предприятия: www.ELSHIELD.COM
- Аудитором общества по РСБУ является – ООО Аудиторская фирма «ВнешЭкономАудит»
Место нахождения: 454091, г. Челябинск, ул. Красная, дом 63

Обособленные подразделения расположены по адресу:

- 446394, Самарская область, Красноярский район, Волжский ПГТ, ул. Производственная, д.1;

- 443033, г. Самара, ул. Заводская д.5;

- 446441, Самарская область, г. Кинель, поселок Алексеевка, Заводской проезд, д.1.

-404103, Волгоградская область, г.Волжский, ул.Александрова, д.63, офис 1.

Вся информация в Пояснениях представлена в тысячах рублей, если не предусмотрено иное.

2. Основные элементы учетной политики организации.

Бухгалтерская отчетность составлена согласно Приказу Минфина РФ от 02.07.2010 N 66н (ред. от 19.04.2019):

В 2021 г. в учетной политике предприятия применялись следующие положения.

Бухгалтерский учет ведется с применением Плана счетов бухгалтерского учета финансово-хозяйственной деятельности организаций, утвержденного приказом Министерства Финансов Российской Федерации от 31 октября 2000 г. № 94н.

Общество не допускало при формировании бухгалтерской отчетности отступления от правил бухгалтерского учета и отчетности, если применение этих правил не позволяло сформировать достоверное и полное представление о финансовом положении, финансовых результатах деятельности и изменениях в финансовом положении организации.

2.1. Учет основных средств (ОС).

Основные средства принимаются к бухгалтерскому учету по первоначальной стоимости в сумме фактических затрат организации, в том числе таможенных пошлин, связанных с приобретением, сооружением и изготовлением, за исключением НДС и иных возмещаемых налогов, кроме случаев, предусмотренных законодательством РФ.

2.1.1. Основные средства организации подразделяются на следующие группы:

- здания и сооружения;
- машины и оборудование (кроме офисного);
- офисное оборудование, оргтехника;
- транспортные средства;
- производственный и хозяйственный инвентарь;

2.1.2. Начисление амортизации производится линейным способом. Для определения срока полезного использования по объектам основных средств, принятых к бухгалтерскому учету, предприятие руководствуется Постановлением Правительства РФ от 01.01.2002 N 1 "О классификации основных средств, включаемых в амортизационные группы" (в ред. от 28.04.2018г.).

2.1.3. В целях бухгалтерского учета не относятся к амортизируемому имуществу ОС, первоначальная стоимость которых составляет до 40 000 руб., стоимость такого имущества списывается на затраты в момент принятия к учету.

2.1.4. Переоценка основных средств по состоянию на начало года не проводится.

2.2. Учет финансовых вложений.

В соответствии с положением по бухгалтерскому учету «Учет финансовых вложений» ПБУ 19/02, утвержденным приказом Минфина РФ от 10 декабря 2002г. № 126н в составе финансовых вложений на 58 учитываются активы:

- Паи и акции
- Долговые ценные бумаги
- Предоставленные займы
- Вклады по договору простого товарищества
- Приобретенные права в рамках оказания финансовых услуг

Согласно п.5 ПБУ 19/02 единицей бухгалтерского учета финансовых вложений является одна ценная бумага (один выданный заем).

По долговым ценным бумагам не определяется текущая рыночная стоимость и не производится списание разницы между первоначальной стоимостью и номинальной стоимостью в течение срока их обращения и отражается в учете по первоначальной стоимости.

При выбытии актива, принятого к бухгалтерскому учету в качестве финансовых вложений, его стоимость определяется по первоначальной стоимости каждой единицы бухгалтерского учета финансовых вложений.

В соответствии с ПБУ 9/99 доходы по финансовым вложениям признаются прочими поступлениями. Расходы, связанные с предоставлением другим организациям займов, обслуживанием финансовых вложений предприятия, такие как оплата услуг банка или депозитария за хранение финансовых вложений, предоставление выписки со счета депо, признаются операционными расходами предприятия.

2.3. Учет сырья, материалов и товаров.

2.3.1. Материальные запасы учитываются на счете 10 «Материалы» с их оценкой по фактической себестоимости приобретения.

2.3.2. Согласно гл. III п.16-22 ПБУ 5/01, списание сырья и материалов на себестоимость продукции (работ, услуг) осуществляется ежемесячно по средней себестоимости.

2.3.3. Учет и движение специальной одежды ведется в соответствии с «Методическими указаниями по бухгалтерскому учету специального инструмента, специальных приспособлений, специального оборудования и специальной одежды» на счете 10.10 «*Специальная оснастка и специальная одежда на складе*». При передаче в эксплуатацию переводится на 10.11 и списывается в затраты линейным способом, согласно срока эксплуатации.

2.3.4. Учет товаров, приобретаемых для последующей перепродажи, ведется по покупной стоимости на счете 41 "Товары" без применения счета 42 "Торговая наценка".

2.4. Порядок учета общепроизводственных расходов, затрат вспомогательного производства, общехозяйственных и коммерческих расходов.

Производственные расходы учитываются на счете 25, затраты вспомогательного производства - на счете 23 и ежемесячно списываются в дебет счета 20 «Основное производство». Общехозяйственные расходы учитываются на счете 26 и списываются в дебет 90.08 счета, коммерческие расходы учитываются на счете 44 и списываются в дебет 90.07 счета.

2.5. Формирование финансового результата

Для целей формирования организацией финансового результата деятельности от обычных видов определяется себестоимость проданных товаров, продукции, работ, услуг, которая формируется на базе расходов по обычным видам деятельности, признанных как в отчетном году, так и в предыдущие отчетные периоды, и переходящих расходов, имеющих отношение к получению доходов в последующие отчетные периоды, с учетом корректировок, зависящих от особенностей производства продукции, выполнения работ и оказания услуг и их продажи, а также продажи (перепродажи) товаров.

2.6. Метод признания выручки от реализации товаров, работ и услуг.

2.6.1. Доходами организации признается увеличение экономических выгод в результате поступления активов (денежных средств, иного имущества) и (или) погашения обязательств, приводящее к увеличению капитала организации, за исключением вкладов участников (собственников имущества). Доходы от реализации, внереализационные доходы учитываются по методу начисления.

2.6.2. Порядок признания доходов.

- от обычных видов деятельности. Доходами от обычных видов деятельности является выручка от продажи продукции и товаров, поступления, связанные с выполнением работ, оказанием услуг (далее - выручка).
- прочие доходы.

2.7. Расчет курсовых разниц осуществляется на основании официального курса иностранной валюты к рублю, установленного Банком России на отчетную дату (п. 5 ПБУ 3/2006).

Валюты, в которых ведутся взаиморасчеты – евро и доллар. Курс ЦБ РФ на дату составления отчетности:

31.12.2021г. доллар США-74,2926 руб. евро - 85,3060 руб.

31.12.2020г. доллар США-73,8757 руб. евро - 90,6824 руб.

31.12.2019г. доллар США-61,9057 руб. евро - 69,3406 руб.

Курсовых разниц, зачисленных на счета бухгалтерского учета, отличных от счета учета финансовых результатов организации, нет. Для целей бухгалтерского учета пересчет в рубли производится по курсу, действующему на дату совершения операции в иностранной валюте.

2.8. Кредиты и займы.

Если до погашения кредита и займа, выданного на длительный срок, осталось не более 12 месяцев, задолженность указана в составе краткосрочных заемных средств (по строке 1510 баланса).

2.9. Денежными эквивалентами признаются высоколиквидные финансовые вложения, которые могут быть легко обращены в заранее известную сумму денежных средств и которые подвержены незначительному риску изменения стоимости (п. 5 Положения по бухгалтерскому учету "Отчет о движении денежных средств" (ПБУ 23/2011), утв. Приказом Минфина России от 02.02.2011 N 11н). К денежным эквивалентам, в частности, относятся депозиты до востребования.

3. Капитал

3.1 Уставный капитал

Уставный капитал Общества составляет 129 010 тыс. рублей.
Учредителями Общества являются:

1. Свеженцева Людмила Игоревна, паспорт серии 45 13 № 208861, выдан Отделом УФМС России по гор. Москве по району СОКОЛ 05.08.2013 г., код подразделения 770-025, владеющей долей в размере 95 % (Девяносто пять процентов) уставного капитала Общества, что составляет 122 559 500 (Сто двадцать два миллиона пятьсот пятьдесят девять тысяч пятьсот) голосов от общего числа голосов участников Общества.
2. Свеженцев Владислав Игоревич, паспорт 45 18 № 653100, выдан ГУ МВД России по г. Москве 07.06.2018 г., код подразделения 770-006, владеющий долей в размере 5% (Пять процентов) уставного капитала Общества, что составляет 6 450 500 (Шесть миллионов четыреста пятьдесят тысяч пятьсот) голосов от общего числа участников общества.

3.2. Государственная помощь

В 2021 г. государственная помощь ООО «Электрощит-Стройсистема» не оказывалась, как и в 2020 г.

3.3. Связанные стороны

Перечень субъектов, способных контролировать или оказывать влияние на деятельность ООО «Электрощит-Стройсистема»

№ п/п	Полное фирменное наименование или ФИО связанной стороны	Для Ю.Л. - место нахождения, для Ф.Л. - гражданство, должность в организации	Характер взаимоотношений, основание в силу которого лицо признается связанным	Дата наступления основания	Тип, цели операций со связанными сторонами
1	Свеженцева Людмила Игоревна	Гражданство -Россия	Учредитель	19.04.2017	Владение долей 95% уставного капитала
2	Свеженцев Владислав Игоревич	Гражданство - Россия	Учредитель	19.04.2017	Владение долей 5% уставного капитала
3	Демин Николай Александрович	Директор, гражданство – Россия	Директор	06.09.2019	Увольнение Приказ

4	Свеженцев Евгений Игоревич	Директор, гражданство – Россия	Директор	№23/1к от 26.02.2021г. Прием Приказ 24/3к от 01.03.2021г.
---	----------------------------	--------------------------------	----------	--

Бенефициарными владельцами юридического лица являются учредители общества.

Перечень субъектов, на которые ООО «Электроцит-Стройсистема» оказывает влияние, либо контролируемых ООО «Электроцит-Стройсистема»

№ п/п	Полное фирменное наименование или ФИО связанной стороны	Для Ю.Л. - место нахождения, для Ф.Л. - гражданство, должность в организации	Характер взаимоотношений, основание в силу которого лицо признается связанным	Дата наступления основания	Тип, цели, операций со связанными сторонами
1	Общество с ограниченной ответственностью «Технопарк Электроцит»	Юридический адрес: 443048, г. Самара, поселок Красная Глинка, Красноглинское шоссе, дом 20, помещение 1	Дочерняя компания	04.10.2019	ООО «Электроцит-Стройсистема» владеет долей 100% уставного капитала ООО «Технопарк Электроцит»

Перечень субъектов, которые контролируются тем же лицом (непосредственно или через третьи организации), что и ООО «Электроцит-Стройсистема»

№ п/п	Полное фирменное наименование или ФИО связанной стороны	Для Ю.Л. - место нахождения, для Ф.Л. - гражданство, должность в организации	Характер взаимоотношений, основание в силу которого лицо признается связанным	Дата наступления основания	Тип, цели операций со связанными сторонами
1	Общество с ограниченной ответственностью «Технопарк Электроцит»	Юридический адрес: 443048, г. Самара, поселок Красная Глинка, Красноглинское шоссе, дом 20, помещение 1	Дочерняя компания	04.10.2019	ООО «Электроцит-Стройсистема» владеет долей 100% уставного капитала ООО «Технопарк Электроцит»

Стоимостные показатели по незавершенным на 31 декабря 2020 г. операциям со связанными сторонами представлены в таблице 1:

Таблица 1

Показатель	За 2021 год
ООО «Технопарк Электроцит»	
Кредиторская задолженность	-

45

Показатель	За 2021 год
Приобретение товаров, работ, услуг (с НДС)	26 484
Дебиторская задолженность	-
Купля продажа доли в УК	-
Задолженность по кредитам и займам	-

Операции со связанными сторонами, осуществленные в течение 2020 г., представлены в таблице 2:

Таблица 2

Показатель	За 2021 год
<i>ООО «Технопарк Электроцит»</i>	
Продажа товаров, работ, услуг (с НДС)	
Приобретение товаров, работ, услуг (с НДС)	(75 326)
Финансовые операции, включая займы, предоставленные связанным сторонам (в т. ч. сумма % к получению)	-
Вклад в Уставный Капитал	-

Отчет о движении денежных средств со связанными сторонами, осуществленные в течение 2020 г, представлены в таблице 3:

Таблица 3

Наименование показателя	За 2021 год
<i>ООО «Технопарк Электроцит»</i>	
Денежные потоки от текущих операций	
Поступления от продажи продукции, товаров, работ и услуг	
Прочие поступления	-
Платежи поставщикам (подрядчикам) за сырье, материалы, работы, услуги	(36 199)
Денежные потоки от инвестиционных операций	
Вклад в Уставный капитал	-
Платежи в связи с предоставлением займов	-

Выплаты основному управленческому персоналу составили за 2021 год – 7 531,5 тыс. руб.

3.4. Условные обязательства

Условные обязательства со средней, высокой и очень высокой вероятностью наступления по состоянию на 31.12.2021 г. отсутствуют.

3.5 Условные активы

Условные активы с высокой и очень высокой вероятностью наступления по состоянию на 31.12.2021 г. отсутствуют.

5. Информация по арендованному имуществу.

Таблица 4

п/п	Организация	Договор	Арендованное имущество	Характеристи/кол-во	Местонахождение
1.	ООО "КЛК"	№2 АН от 27.04.17г.	Нежилое помещение	22 508,4 м2	Самарская область, Кинельский р-он, Промзона, Заводской проезд 1
2.	ООО "Технопарк-Электрощит"	№110/эщ от 01.09.20г.	Нежилое помещение	288,5 м2	г.Самара, п.Красная Глинка, Красноглинское шоссе №20, пом.1
3.	ООО "Технопарк-Электрощит"	№112/эщ от 01.09.20г.	Нежилое помещение	17 499,8 м2	г.Самара, п.Красная Глинка, Красноглинское шоссе №20, пом.1
4.	АО "Теплант"	№4 от 05.08.19г.	Здания и сооружения	6 ед.	г.Самара, п.Волжский, Производственная 1
5.	"ЧЗПСН-Профнастил" ПАО	Договор аренды т/с без экипажа от 01.07.21г.	Автотехника (погрузчики)	2 ед.	Волгоградская область, г.Волжский/Самарская обл., п.Алексеевка
6.	"ЧЗПСН-Профнастил" ПАО	Договор аренды транспортных средств №30 от 30.09.2020г., №31 от 28.10.2020г.	Автотехника (ДАФ)	2 ед.	г.Самара, п.Красная Глинка
7.	"ЧЗПСН-Профнастил" ПАО	№26-Ю/21-ЭС от 01.08.2021г.	Оборудование	20 ед.	г.Самара, ул.Заводская, д.5
			Здания	4 ед. 15 607,8 м2	г.Самара, ул.Заводская, д.5
			Сооружения (склад навес)	2 ед. 341,5 м2	г.Самара, ул.Заводская, д.5
			Автотехника	2 ед.	г.Самара, ул.Заводская, д.5
			Автодороги	1 ед.	г.Самара, ул.Заводская, д.5

			Земельный участок	43240 м2	г.Самара, ул.Заводская, д.5
8.	ООО "Изобуд-Юг"	№15-Ю/21-ЭС от 15.06.2021г.	Здание склад	2251,5 м2	Волгоградская область, г.Волжский
			Здание цех	31489 м2	Волгоградская область, г.Волжский
			Земельный участок	8 684 м2	Волгоградская область, г.Волжский
			Оборудование	39 ед.	Волгоградская область, г.Волжский

6. Учет расчетов по налогу на прибыль, согласно ПБУ 18/02.

Расчет постоянных и временных разниц, возникших в отчетном периоде и повлекших корректирование условного расхода по налогу на прибыль в целях определения текущего налога на прибыль, представлен в таблице 5:

Таблица 5.

Наименование	За 2021 год
Сумма условного расхода (условного дохода) по налогу на прибыль	44 653
Постоянные разницы отчетного периода, повлекшие корректирование условного расхода (условного дохода) по налогу на прибыль в целях определения текущего налога на прибыль, в том числе суммы постоянного налогового обязательства, списанные в связи с выбытием актива (продажей, передачей на безвозмездной основе или ликвидацией) или вида обязательства	6 793
Постоянные разницы прошлых отчетных периодов, повлекшие корректирование условного расхода (условного дохода) по налогу на прибыль отчетного периода	82
Временные разницы отчетного периода, повлекшие корректирование условного расхода (условного дохода) по налогу на прибыль в целях определения текущего налога на прибыль	20 614
Временные разницы отчетного периода, повлекшие корректирование условного расхода (условного дохода) по налогу на прибыль в целях определения текущего налога на прибыль	-
Временные разницы отчетного периода, повлекшие корректирование условного расхода (условного дохода) по налогу на прибыль в целях определения текущего налога на прибыль	-
Временные разницы прошлых отчетных периодов, повлекшие корректирование условного расхода (условного дохода) по налогу на прибыль отчетного периода	16 309

Таблица 6.

Наименование	За 2021 г.
Прибыль (убыток) до налогообложения, по бухгалтерскому учету	227 048
Сумма условного расхода (условного дохода) по налогу на прибыль	44 653
ПНО	1 359
ПНА	16
ОНА	4 123
ОНО	3 262
Налогооблагаемая прибыль (убыток), налоговый учет	234 281
Ставка налога на прибыль	20%
Текущий налог на прибыль	46 856


7. Информация о влиянии коронавирусной инфекции на деятельность предприятия.

В течение 2021 года на деятельность организации не оказали существенного влияния события и ограничительные меры в связи с новой коронавирусной инфекцией. Общество планирует непрерывно продолжать свою деятельность. Общество подтверждает, что выявленные события, за отчетный период не способны оказать влияние на восприятие информации заинтересованными пользователями бухгалтерской отчетности Общества за 2021 год.

8. Информация о влиянии Военной операции на Украине.

Военная операция на Украине не оказала существенного влияния на финансово-хозяйственную деятельность компании. Общество планирует непрерывно продолжать свою деятельность.

Директор



Е.И. Свеженцев

« 31 » марта 2022 г.